

Quick Start Guide

Skrócona instrukcja uruchomienia
Краткое руководство по началу работы
Hızlı Başlangıç Kılavuzu
מדריך התחלה מהירה



1 Set up the keyboard and mouse

Skonfiguruj klawiaturę i mysz
Установите клавиатуру и мышь
Klavye ve fareyi ayarlayın
התקנת המקלדת והעכבר

See the documentation that shipped with the wireless keyboard and mouse.

Zapoznaj się z dokumentacją dostarczoną z bezprzewodową klawiaturą i myszą.

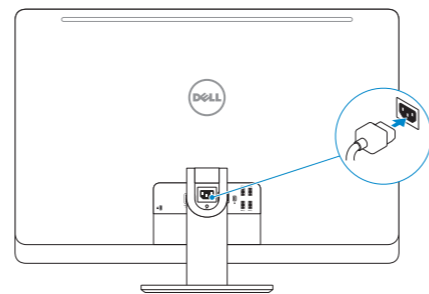
См. документацию, поставляемую в комплекте с беспроводной клавиатурой и мышью.

Kablosuz klavye ve fare ile birlikte gönderilen belgelere bakın.

עיין בתיעוד שהגיע עם המקלדת והעכבר האלחוטיים.

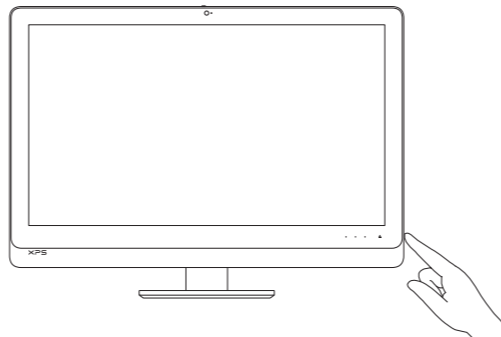
2 Connect the power cable

Podłącz kabel zasilania
Подсоедините кабель питания
Güç kablosunu takın
חבר את כבל החשמל



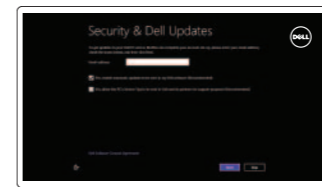
3 Turn on your computer

Włącz komputer
Включите компьютер
Bilgisayarınızı açın
הפעל את המחשב



4 Finish Windows setup

Zakończ konfigurację Windows | Завершите установку Windows
Windows kurulumunu tamamlayın | הגדרת Windows הסתיימה



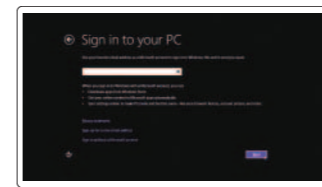
Enable security and updates

Włącz zabezpieczenia i aktualizacje
Включите защиту и обновления
Güvenlik ve güncellemeleri etkinleştirin
אפשר אבטחה ועדכונים



Connect to your network

Połącz ze swoją siecią
Подключитесь к сети
Ağınıza bağlanın
התחבר לרשת



Sign in to your Microsoft account or create a local account

Zaloguj się na swoje konto Microsoft lub utwórz konto lokalne

Войдите в учетную запись Microsoft или создайте локальную учетную запись
Microsoft hesabınızı kullanarak oturum açın ya da yerel bir hesap oluşturun

היכנס לחשבון Microsoft שלך או צור חשבון מקומי

Explore resources

Odkryj zasoby | Изучите ресурсы
Kaynakları keşfedin | בדוק משאבים



Help and Tips

Pomoc i Wskazówki | Помощь и советы
Yardım ve İpuçları | עזרה ועצות



My Dell

Mój Dell | Мой компьютер Dell
Dell Bilgisayarım | Dell שלי



Register your computer

Zarejestruj komputer | Зарегистрируйте компьютер
Bilgisayarınızı kaydedin | רשום את המחשב שלך

Product support and manuals

Instrukcje użytkowania i wsparcie produktu
Поддержка и руководства по продукту
Ürün desteği ve kılavuzlar
תמיכה ומדריכים למוצר

Contact Dell

Skontaktuj się z firmą Dell | Обратитесь в компанию Dell
Dell'e başvurun | Dell אל פנה

Regulatory and safety

Przepisy i bezpieczeństwo
Нормативная документация и безопасность
Mevzuat ve güvenlik
תקנות ובטיחות

Regulatory model and type

Model i rodzaj wg normy
Модель и тип согласно нормативной документации
Yasal model ve tip
דגם וסוג תקינה

Computer model

Model komputera | Модель компьютера
Bilgisayar modeli | דגם מחשב

dell.com/support

dell.com/support/manuals

dell.com/windows8

dell.com/contactdell

dell.com/regulatory_compliance

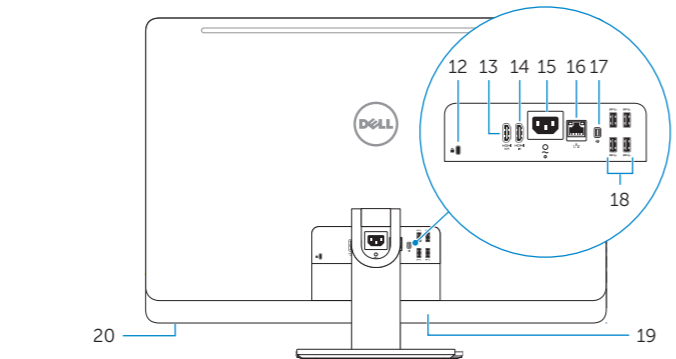
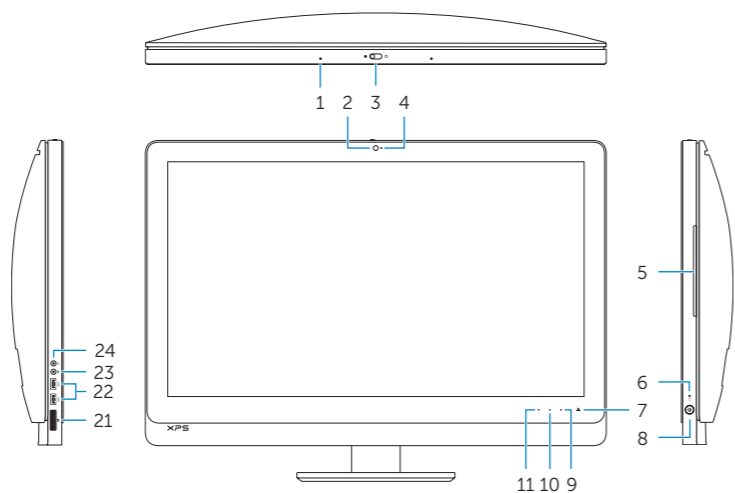
W06C

W06C002

XPS 2720

Features

Funkcje | Особенности | Özellikler | תכונות



1. Microphones (2)
2. Camera
3. Camera-cover latch
4. Camera-status light
5. Optical drive
6. Hard-drive activity light
7. Optical-drive eject control
8. Power button
9. Input source selection/display off button
10. Increase display brightness
11. Decrease display brightness
12. Security-cable slot
13. HDMI-out port
14. HDMI-in port
15. Power-connector port
16. Network port
17. Thunderbolt port (optional)
18. USB 3.0 ports (4)
19. Service Tag label
20. Wireless keyboard/mouse receiver
21. Media-card reader
22. USB 3.0 ports (2)
23. Microphone port
24. Headphone port

NOTE: Press and hold to turn off the screen; press to turn on the screen

1. Mikrofony (2)
2. Kamera
3. Zatrask pokrywy kamery
4. Lampka stanu kamery
5. Napęd dysków optycznych
6. Lampka aktywności dysku twardego
7. Przycisk wysuwania dysku optycznego
8. Przycisk zasilania
9. Przycisk wyboru źródła/Wyłączenia wyświetlacza
10. Zwiększenie jasności ekranu
11. Zmniejszenie jasności ekranu
12. Gniazdo linki antykradzieżowej
13. Złącze wyjściowe HDMI
14. Złącze wejściowe HDMI
15. Złącze zasilacza
16. Złącze sieciowe
17. Port Thunderbolt (opcjonalny)
18. Porty USB 3.0 (4)
19. Identyfikator produktu
20. Odbiornik sygnału myszy i klawiatury bezprzewodowej
21. Czytnik kart pamięci
22. Porty USB 3.0 (2)
23. Złącze mikrofonu
24. Złącze słuchawek

UWAGA: Naciśnięcie i przytrzymanie wyłącza ekran; naciśnięcie włącza ekran

1. Микрофоны (2)
2. Камера
3. Защелка крышки камеры
4. Индикатор состояния камеры
5. Оптический дисковод
6. Индикатор работы жесткого диска
7. Кнопка извлечения лотка оптического дисковода
8. Кнопка питания
9. Кнопка выбора источника входного сигнала/отключения дисплея
10. Увеличить яркость изображения на дисплее
11. Уменьшить яркость изображения на дисплее
12. Гнездо защитного кабеля
13. внешний порт HDMI
14. внутренний порт HDMI
15. Порт разъема питания
16. Сетевой порт
17. Порт Thunderbolt (не обязательно)
18. Порты USB 3.0 (4)
19. Метка обслуживания
20. Приемник беспроводной клавиатуры/мыши
21. Устройство чтения карт памяти
22. Порты USB 3.0 (2)
23. Порт для микрофона
24. Порт для наушников

ПРИМЕЧАНИЕ. Нажмите и удерживайте для выключения экрана; нажмите для включения экрана

1. Mikrofonlar (2)
2. Kamera
3. Kamera kapağı mandalı
4. Kamera durum ışığı
5. Optik sürücü
6. Sabit disk etkinlik ışığı
7. Optik sürücü çıkartma denetimi
8. Güç düğmesi
9. Giriş kaynağı seçimi/ekran kapatma düğmesi
10. Ekran parlaklığını artırın
11. Ekran parlaklığını azaltın
12. Güvenlik kablosu yuvası
13. HDMI-çıkış bağlantı noktası
14. HDMI-giriş bağlantı noktası
15. Güç konnektörü bağlantı noktası
16. Ağ bağlantı noktası
17. Thunderbolt bağlantı noktası (isteğe bağlı)
18. USB 3.0 bağlantı noktaları (4)
19. Servis Etiket çıkartması
20. Kablosuz klavye/fare alıcısı
21. Ortam kartı okuyucu
22. USB 3.0 bağlantı noktaları (2)
23. Mikrofon bağlantı noktası
24. Kulaklık bağlantı noktası

NOT: Ekranı kapatmak için basılı tutun; açmak için basın

1. מיקרופונים (2)
2. מצלמה
3. תפס לכיסוי מצלמה
4. נורית מצב מצלמה
5. כונו אופטי
6. נורית פעילות של כונו קשיח
7. לחצן הוצאה של כונו אופטי
8. לחצן הפעלה
9. לחצן בחירת מקור קלט/כיבוי צג
10. הגבר את בהירות התצוגה
11. הפחת את בהירות התצוגה
12. חריץ כבל אבטחה
13. יציאה של יציאת HDMI
14. יציאה של כניסת HDMI
15. יציאת מחבר חשמל
16. יציאת רשת
17. יציאת Thunderbolt (אופציונלית)
18. יציאות USB 3.0 (4)
19. תווית תג שירות
20. מקלט של מקלדת/עכבר אלחוטיים
21. קורא כרטיסי מדיה
22. יציאות USB 3.0 (2)
23. יציאת מיקרופון
24. יציאת אוזניות

הערה: לחץ והחזק כדי לכבות את המסך;

לחץ כדי להפעיל את המסך

